

puertas


REGISTROS CORTAFUEGOS Y GALVANIZADOS



REGISTROS CORTAFUEGOS

Los registros están formados por dos bandejas de acero galvanizado $e=1\text{mm}$. Aislante basado en panel rígido de lana de roca $e=55\text{mm}$ con perfil de acero $e=2,5\text{ mm}$ perimetral.

Se presentan en distintos acabados: con bisagras vistas u ocultas, en acero galvanizado, lacados en blanco o con tratamiento epoxi polimerizado al horno.



REGISTROS GALVANIZADOS

Puertas fabricadas con dos chapas galvanizadas en acero de $0,8\text{ mm}$, ensambladas con plegados. Marco perfilado de chapa de $1,2\text{ mm}$ de acero galvanizado con apertura lateral, llevando incorporadas las garras de sujeción para facilitar su colocación en obra.

PUERTAS ENSAMBLADAS



PUERTA GALVANIZADA




PUERTAS LACADAS

Puerta fabricada con dos planchas galvanizadas en acero, ensambladas con plegados patentados de diseño exclusivo. El núcleo interior está constituido por una malla de nido de abeja de estructura alveolar de 18 mm , dando una resistencia a la compresión de $1,2\text{ kilos/cm}^2$. El adhesivo empleado para el pegado se efectúa con colas calientes, pasando a un proceso de prensado consiguiendo con ello unos valores previstos de esfuerzo a la tracción de $0,32\text{ kilos/cm}^2$.

Marco perfilado de chapa, de $1,2\text{ mm}$ de acero galvanizado, con apertura lateral para facilitar su colocación en obra. Llevan incorporadas las garras de sujeción y el protector en la abertura donde acopla la cerradura.

Las puertas se presentan en un gran número de medidas, tanto ciegas como con ventilación y en acabado galvanizado o lacado en blanco.


REGISTROS



PUERTA REGISTRO ASCENSOR

Puerta fabricada con dos planchas galvanizadas en acero de 0,8 mm ensambladas con plegados.
Cerradura llave exterior y pomo de seguridad interior.

LUZ OBRA	LUZ PASO
700 x 700	620 x 620



PUERTA REGISTRO AGUA

Se suministra totalmente galvanizada.
Cerradura de cuadradillo con su llave sobre pedido para colocar candado.

ANCHO	ALTO
300	200
300	250
300	300
400	300
400	400



PUERTA PARA CONTADORES AGUA-GAS-ELECTRICIDAD

Marco abierto de espesor 1,5 mm con garras para la obra.
Hoja con troneros de ventilación de espesor 1,5 mm.
Cerradura H.E. especial de triángulo.
Acabado total galvanizado.

ANCHO LUZ OBRA	ANCHO LUZ PASO	ALTO LUZ OBRA	ALTO LUZ PASO
700	610	2000	1960
790	700	2000	1960
890	800	2000	1960
990	900	2000	1960